



**Guía de Trabajo, Pensamiento Matemático, NT1  
 Secuencia y números II segundo Semestre 2020**

**Nombre** : \_\_\_\_\_  
**Curso** : \_\_\_\_\_  
**Fecha** : \_\_\_\_ / \_\_\_\_ / \_\_\_\_

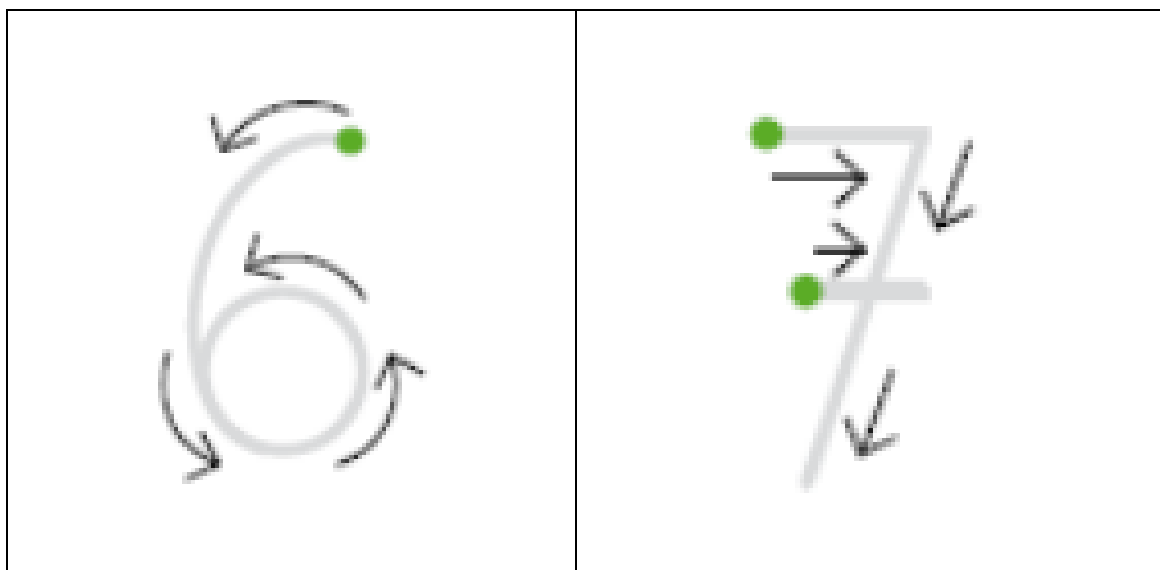
objetivo aprendizaje transversal		objetivo de aprendizaje	
Ámbito	Desarrollo personal y social	Ámbito	Interacción y comprensión del entorno
Núcleo	identidad y autonomía	Núcleo	Pensamiento matemático
OAT: 10 comunicar a otras personas objetivos alcanzados, identificar acciones que aportaron a su logro y definiendo nuevas metas		OA: 6 Emplear los números, para contar, cuantificar y comparar cantidades hasta el 20 e indicar orden o posición de algunos elementos en situaciones cotidianas o juegos. OA: 7 Representar números y cantidades hasta el 10, en forma concreta, pictórica y simbólica.	

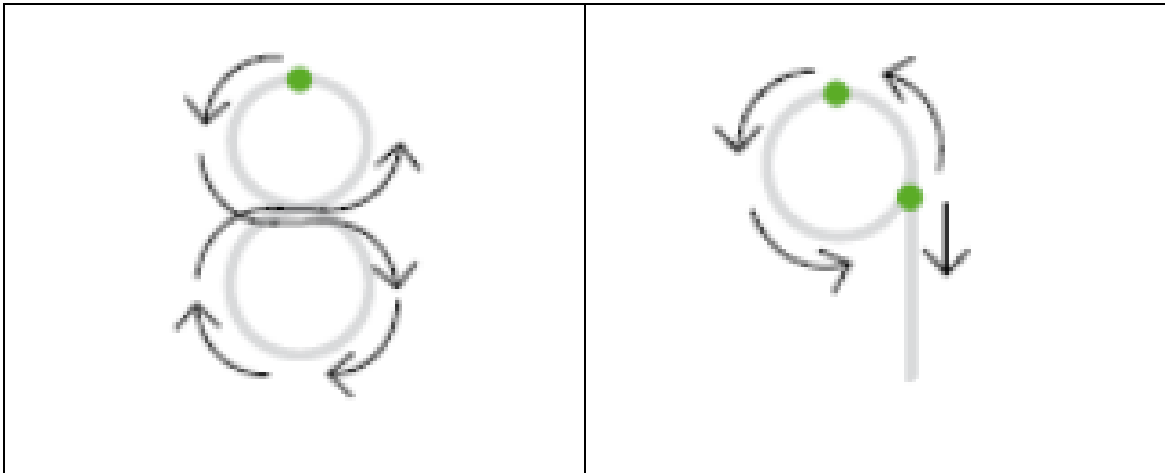
**Indicaciones para realizar la guía**

- Busque o acondicione un espacio del hogar donde el niño/a pueda estar cómodo y con la luz suficiente para trabajar, debe contar con lápiz grafito, de colores y goma de borrar.

**Por cada ítem lea las siguientes instrucciones:**

1. Pídale a su hijo/a que repase el número (primero con su dedo índice, luego con un lápiz) comenzando por donde se encuentra el punto y sigue la flecha que te indicará la dirección que debes seguir con tu lápiz.

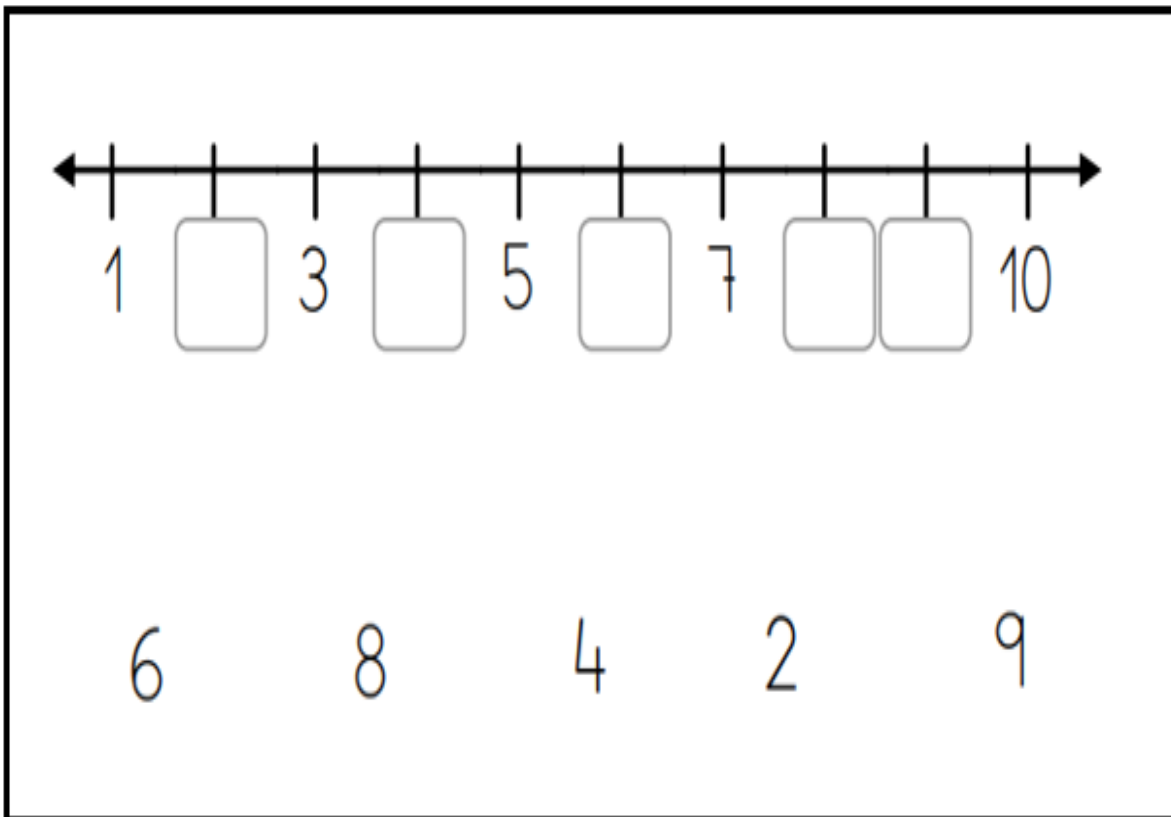




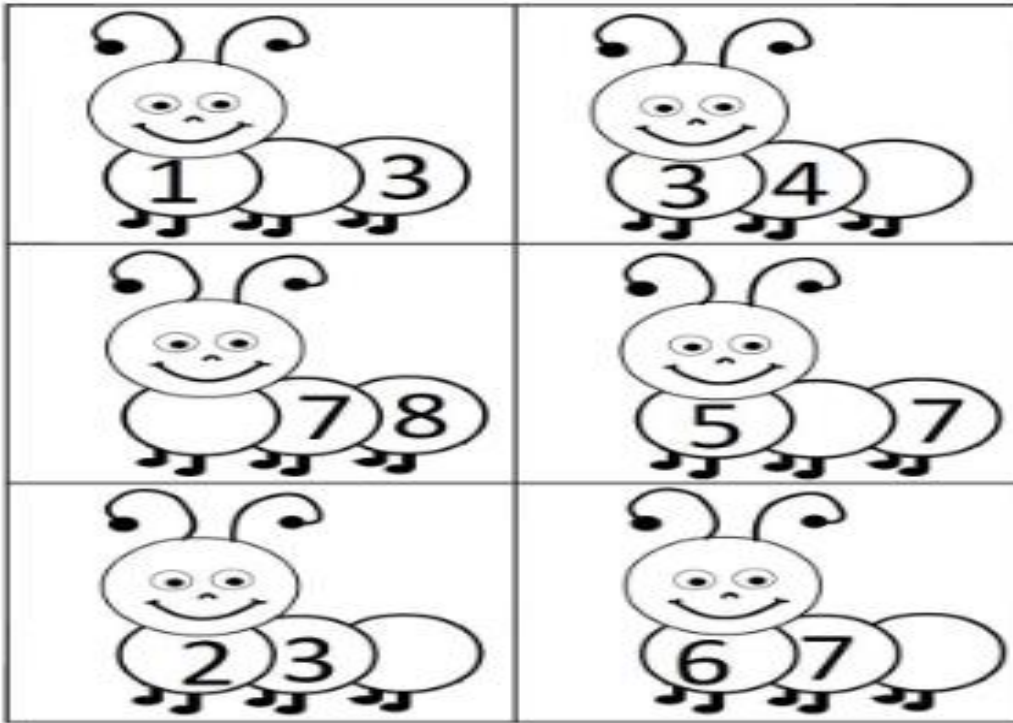
2. Lee en voz alta los siguientes números de la recta numérica

1	2	3	4	5	6	7	8	9	10
---	---	---	---	---	---	---	---	---	----

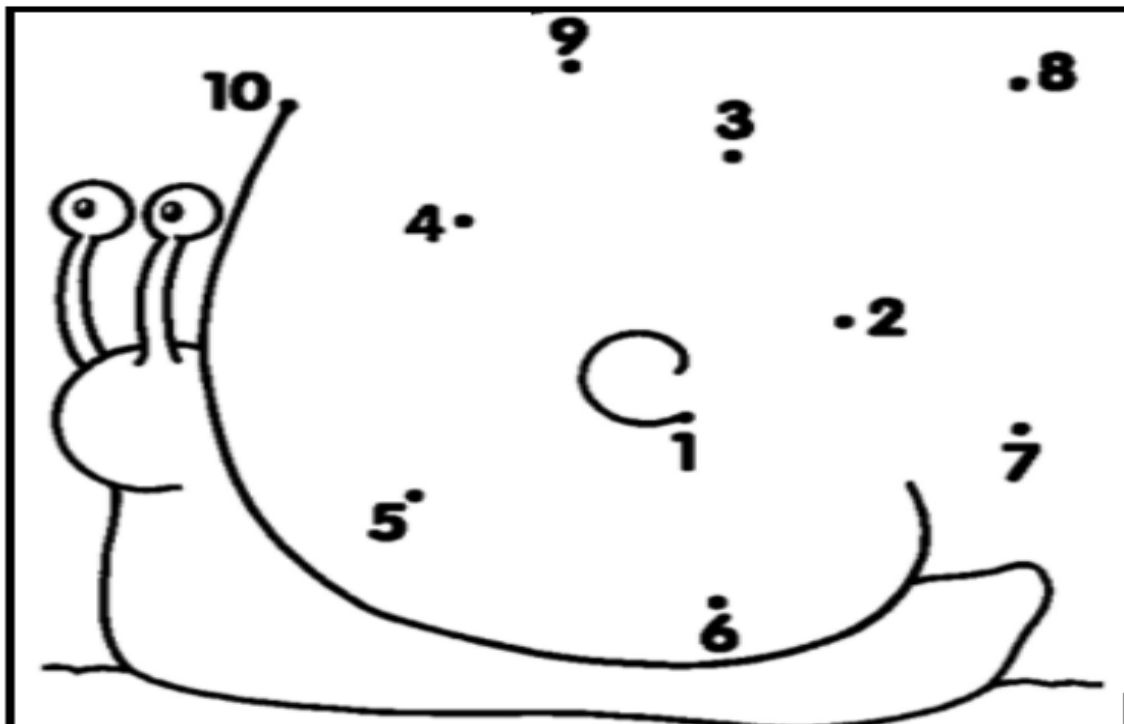
3. Completa la recta numérica, uniendo los números que falta en el lugar que corresponde.





4. Observa las secuencias numéricas de cada casillero, luego escribe el número que falta. (guíate por la recta numérica de arriba)



5. Pídale a su hijo(a) que una los puntos, para descubrir la imagen, luego coloree el dibujo.



6. Pídale a su hijo que coloree los números, luego recorta, ordena y pega los números en los recuadrados.

**AUTOEVALUACIÓN**

Indicadores	Siempre 	A veces 	Nunca 
Trabaje con entusiasmo			
Seguí las instrucciones			
Me gustaron las actividades			