



Curso	Asignatura	Eje	OA
1° A,B,C	LENGUAJE	ESCRITURA	OA13/OA3

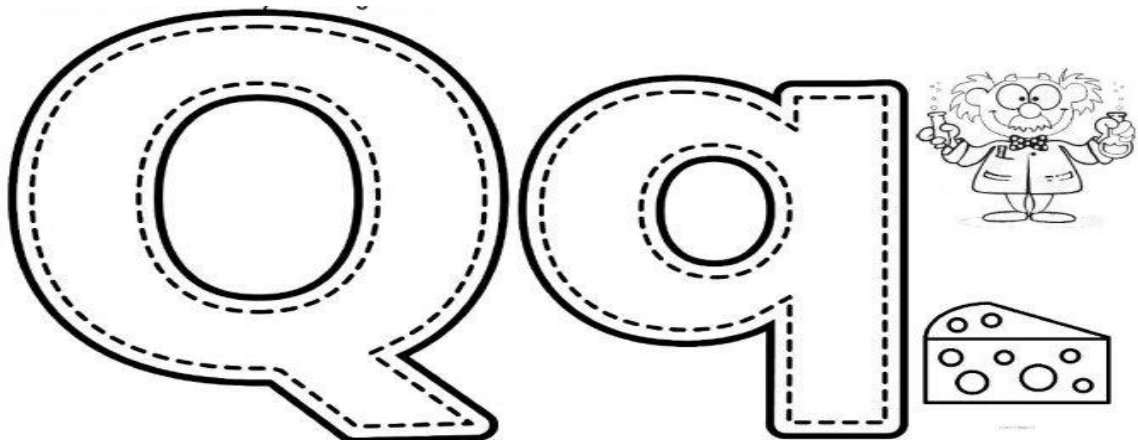
**Guía de Trabajo, Lenguaje y Comunicación, 1° Básico,
“LETRA Q” Segundo Semestre 2020**

Nombre : _____
 Curso : _____
 Fecha : ____ / ____ / ____

- **Objetivo de la clase:** Reconocer y producir sonido Q.

1. ¿Qué aprenderé?

a) Repasa la letra y colorea.



Remarca y copia las sílabas:

QUE	QUI

2. Comencemos...

<https://www.youtube.com/watch?v=IUiy958qqrU> (el monosílabo letra q)



3. ¡Vamos a practicar!

- a) Debes considerar un lugar con espacio para tener tu libro **LEO PRIMERO TOMO 3** y materiales como lápiz mina, goma y lápices de colores. Recuerda que el silencio ayudará a concentrarte de mejor manera y podrás terminar tus actividades con éxito.


☺ **Coloca la fecha del día en que trabajes en tu libro.**

✓ **CLASE TOMO 3 LEO PRIMERO**

**Actividades para realizar
Páginas:**

60, 61.

- b) Pinta la sílaba inicial a la que corresponde cada dibujo.



Que

Qui



Que

Qui



Que

Qui



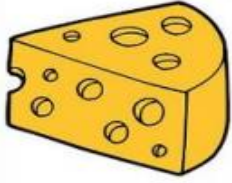
Que

Qui

Queso – Química – Quirófano – Quena



c) Escribe la sílaba que falta a cada palabra.



___SO



___OSCO



e___po



pa___te



mos___to



___mar



che___



___nce

4. ¿Cómo lo hice?

Vamos a verificar las respuestas de las actividades que realizaste en tu libro LEO PRIMERO.

RETROALIMENTACIÓN Espera el día que indique tu profesora para conectarte a tu clase **ONLINE** podrás comprobar tus respuestas o complementarlas.

5. ¿Cuánto aprendí?

¡MUY BIEN! Has llegado al final de las actividades de ésta clase.

Ahora **evalúa tu desempeño** y completa el formulario que está en tu carpeta de Classroom.