



Curso	Asignatura	Eje	OA
2°	Lenguaje	Escritura Comp Oral	OA 17 OA 23

**Guía de Trabajo LENGUAJE 2° básico “40. – Leo Primero 2° y Contextos”
 Primer Semestre 2020**




Nombre : _____
 Curso : _____ Fecha : ____/____/____

Objetivo: Escribir un cuento apoyados en imágenes preestablecidas.

✓ Recuerda que estamos trabajando en el texto Leo Primero Tomo 2

1.- ACTIVAREMOS, el aprendizaje de hoy. -

Ahora, ahora a seguir las pistas. Lee y descubre.

<p>1.- Es un animal. 2.- Vive en el agua. 3.- Es muy feroz y grande. 4.- Tiene filosos dientes. 5.- Comienza con “T”</p> <p align="right">¿Quién es?</p> 		<p>1.- Parte del cuerpo. 2.- Tenemos 20. 3.- 10 en las manos. 4.- 10 en los pies. 5.- Comienza con “D”</p> <p align="right">¿Quién es?</p> 
--	---	--

2.- EXPLICACIÓN, te ayudará a comprender el contenido de hoy.

Cuento

Es una narración breve, su propósito es entretener.
 Su estructura es:

Inicio

Se presentan los personajes.



Me dice en que lugar ocurre la historia.



Desarrollo

En esta parte se presenta un problema, un conflicto.



Final

Es la parte donde se soluciona el problema o finaliza la historia.


↓
 $2 + 1 = 3$



3.- PRACTICA lo que aprendiste en los momentos 1 y 2 de la clase.

- ✓ AHORA... Acá utilizarás: el libro LEO PRIMERO 2º y el estuche.
Acomódate en un lugar donde puedas trabajar y responder de forma tranquila - tranquilo.


Leo primero 2º (tomo 2)



Clase 40

Página 55 56	1.- Preparo mi texto: “Mi propia historia” Debes: Observar las imágenes, a partir de ellas debes crear un cuento. Debes elegir tres ideas sobre lo que vas a escribir. También debes inventar un “Título”
Página 56	2.- Escribo mi texto: Ahora debes escribir el cuento, puedes ayudarte de la explicación para recordar las partes del cuento (inicio – desarrollo – Final) *Si te dificulta la escritura del cuento puedes escribir frases cortas u oraciones pequeñas. *Recuerda usar mayúsculas al inicio de cada oración y colocar el punto final.
Página 57	3.- Revisa tu texto: Marca con una X y compártelo con tu familia.

4.- RETROALIMENTACIÓN, para mejorar tu aprendizaje.



¿Qué aprendí en mi trabajo?

Un cuento es un texto narrativo, su propósito es entretener al lector.

Su estructura es:

Inicio – desarrollo - final

Comenta en casa.

Si tienes dudas puedes escribir al mail de tu profesora jefe.

5.- EVALUAMOS cuanto aprendiste.

Comenta en casa.

Ahora que eres un gran escritor (a)
¿Te gusta escribir?
¿Cuál es la estructura de un cuento?



6.- CONTEXTOS

Trabajarás en: **“Alicia Catapum”**

Páginas: 72 – 73 – 74 – 75 – 76 – 77 – 78 - 79



Lo hiciste muy bien ¡¡¡TE FELICITO!!!