



## Guía de Trabajo, Pensamiento Matemático, NT2, Clasificar, segundo Semestre 2020

**Nombre** : \_\_\_\_\_  
**Curso** : \_\_\_\_\_  
**Fecha** : \_\_\_\_ / \_\_\_\_ / \_\_\_\_

OBJETIVO TRANSVERSAL		OBJETIVO ESPECÍFICO	
Ámbito	Desarrollo personal y social	Ámbito	Interacción y comprensión del entorno
Núcleo	Identidad y autonomía	Núcleo	Pensamiento matemático
OAT10: comunicar a otras personas desafíos alcanzados, identificando acciones que aportaron a su logro y definiendo nuevas metas.		OA2: experimentar con diversos objetos estableciendo relaciones al clasificar por dos o tres atributos a la vez (forma, color, tamaño, función, masa, materialidad, entre otros) y seriar por altura, ancho, longitud o capacidad para contener.	

Indicaciones para realizar la guía
<ul style="list-style-type: none"> <li>• Busca un lugar cómodo y con luz apropiada para resolver la guía</li> <li>• Pide a un adulto que te lea cuidadosamente la guía</li> </ul>

1. Tabla de clasificación

- Antes de realizar la actividad, pinta la mancha de pintura del color indicado.
- Luego debes observar la tabla y según el color que indica y la figura busca una imagen que contenga esos dos criterios y pégala o dibújala en el recuadro correspondiente.

acá debes pegar o dibujar un elemento que sea redondo y de color rojo (ejemplo: manzana)

COLOR	FORMA			
↓	→			
ROJO				
VERDE				
AMARILLO				

2. Une con una línea los elementos que cumplan con los dos atributos que se mencionan en el recuadro.

Para unirlo con este recuadro debe cumplir con las 2 categorías a la vez.

1.-Animal  
2.- Pertener al mar



Para unirlo con este recuadro debe cumplir con las 2 categorías a la vez.





1.-útil escolar  
2.- lo utilizo para escribir



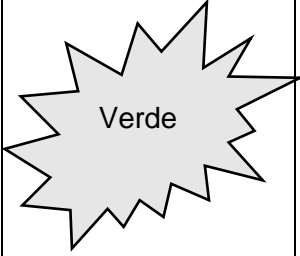

3. Pinta de color amarillo los elementos que cumplan con estos dos criterios: sean redondos y que sirvan para jugar.  
 Pinta de color rojo los elementos que no cumplan con estos dos criterios.



4. Pinta la mancha del color que te indica.  
 Busca recortes que cumplan con los dos criterios que se te piden, tamaño y color según la tabla como el ejemplo que sale a continuación:

Color	Grandes	Medianos	Pequeños
			



 Verde			
 Azul			
 Café			



Saca una fotografía a esta actividad y súbela a classroom

**AUTOEVALUACIÓN**

Indicadores	Siempre 	A veces 	Nunca 
Trabaje con entusiasmo			
Seguí las instrucciones			
Me gustaron las actividades			
Me preocupe por el cuidado de mi guía y trabajo			