



**Guía de Trabajo, Lenguaje y Comunicación, 1° Básico
Primer Semestre 2020**

Nombre : _____
 Curso : _____
 Fecha : ____ / ____ / ____

HORARIO DE LENGUAJE SEMANAL

DÍA DE LA SEMANA	N° DE CLASE A REALIZAR
LUNES y MARTES	37


EJE	OBJETIVO DE APRENDIZAJE
COMUNICACION ORAL	OA18/ OA23

Objetivo de la clase: *Comprender el cuento: "Olivia"*

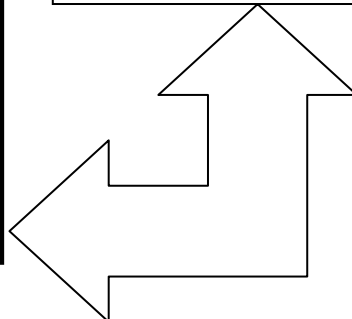
Instrucciones:

Debes considerar un lugar con espacio para tener tu libro **LEO PRIMERO TOMO 2** y materiales como lápiz mina, goma y lápices de colores. Recuerda que el silencio ayudará a concentrarte de mejor manera y podrás terminar tus actividades con éxito.

Observa la fotografía.



Las casillas indican el número del tomo en el que trabajaremos.
 Fíjate que tu libro tenga la casilla que indica **el N°2**.



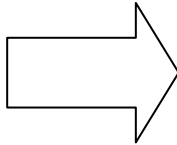


✓ **CLASE 37** (páginas 58 y 65)

Comencemos...

“El momento de la lectura”

Los videos con las actividades a realizar las podrás encontrar en las carpetas de Classroom y el canal de YouTube “Miravalle Junto a Ti”




Clase 37

Actividad 1

👁️ Observen la portada. ¿Pueden leer el título? ¿De qué se tratará?

🔊 Escuchen el texto “Olivia”.




Comentemos:

- ¿Se trataba de lo que ustedes pensaban?
- ¿Quiénes componen la familia de Olivia?
- ¿Cómo es Olivia? ¿Por qué le gusta la **playa**?
- El texto dice que “ella se **agota**”. ¿Qué significa la palabra **agota**? ¿Por qué creen que Olivia se **agota**?
- En qué momentos ustedes se sienten muy **agotados**?

Actividad 2

🔊 Escuchen el cuento “Una nutria amigable”



58

Actividad 1.



EL MOMENTO TECNOLÓGICO



✓ **Observa el video que está en la carpeta de LECTURAS de tu plataforma de Classroom.**

✓ Invita a algún integrante de tu familia.





Saca una fotografía a tus actividades del cuaderno y súbela a tu Classroom.

VAMOS AL CUADERNO DE LENGUAJE (rojo)

✓ Escribe la fecha y el título:




El momento de la lectura n° 6. Olivia

Copia en tu cuaderno las preguntas de la **actividad 1** y respóndelas con ayuda de un adulto

Clase 37

Actividad 1


- 👁️ Observen la portada. ¿Pueden leer el título? ¿De qué se tratará?
- 👂 Escuchen el texto "Olivia".



Comentemos:

- ¿Se trataba de lo que ustedes pensaban?
- ¿Quiénes componen la familia de Olivia?
- ¿Cómo es Olivia? ¿Por qué le gusta la **playa**?
- El texto dice que "ella se **agota**". ¿Qué significa la palabra **agota**? ¿Por qué creen que Olivia se **agota**?
- En qué momentos ustedes se sienten muy **agotados**?

Actividad 2

- 👂 Escuchen el cuento "Una nutria amigable" 

58

✓ Continúa con la Página 65




Copia en tu cuaderno las preguntas de la **actividad 1** y respóndelas con ayuda de un adulto

Clase 38

Actividad 1


- 👂 ¿Qué actividades de las que realiza Olivia les gustaría imitar? ¿Por qué?
- 👂 Escuchen nuevamente el texto "Olivia".



Comentemos:

- ¿Cuál es la actividad que menos le gusta realizar a Olivia? ¿Por qué?
- Antes de **dormir** ¿qué hace la mamá de Olivia?
- El texto dice que el cuadro no acaba de **convencer** a Olivia? ¿Qué significa **convencer**?
- ¿Cuál es el sueño de Olivia?

Actividad 2

- 👂 Escuchen nuevamente el cuento "Una nutria amigable"  para comprenderlo mejor.

65







¿CÓMO LO HICE?
 Observa el siguiente video de tu carpeta de CLASSROOM para que compruebes tus respuestas o puedas complementarlas.



¡MUY BIEN!
 Has llegado al final de las actividades de ésta clase. Ahora evalúa tu desempeño y marca con una x la opción que más te identifique.



Autoevaluación

Indicadores	Siempre 	A veces 	Poco 	Nunca 
Trabajo con entusiasmo y concentración cada actividad planteada por mi profesora.				
Leo atentamente las indicaciones e instrucciones de mi profesora				
Fui acompañado durante el desarrollo de mis actividades.				
Intento explicar con mis palabras los procedimientos o respuestas.				
Guardo mis trabajos de forma ordenada.				
¿Comente mis respuestas con un adulto?				
¿Trabajé en mi cuaderno de la asignatura?				
¿Respondí con información del texto escuchado?				

Si tienes dudas con alguna actividad, no dudes en escribir a los siguientes correos.
 1° A silvannasoto.miravalle@gmail.com
 1° B sandracalvil.miravalle@gmail.com
 1° C mariaramirez.miravalle@gmail.com

