







INSTRUCTIVO N°1 PARA TRABAJAR ACTIVIDADES EN EL LIBRO

NIVEL DE TRANSICION NT1

A continuación se detalla las actividades correspondientes a la primera semana de trabajo en el libro. Es importante que realices SÓLO las páginas indicadas, para que vamos juntos trabajando y solucionando dudas a través de nuestra vía de comunicación.

El libro de actividades en sus diferentes páginas muestra iconos para indicar la acción que debes realizar en la experiencia. Las cuales se desglosa de la siguiente forma.

-  Indica que el párvulo debe dirigirse a las páginas de Recortables a fin de obtener las imágenes para completar la actividad propuesta.
-  Señala que se debe buscar en las páginas de Adhesivos los insumos para realizar la página del Cuaderno de Aprendizaje (CA).
-  Indica que el párvulo utilizará lápices como recurso de apoyo para la realización de la actividad, ya sea para dibujar, encerrar, unir, escribir, etc.
-  Señala que la actividad está acompañada de una Pista de Audio (PA).

PAGINA	INDICACIONES
INICIO	Escribe su nombre y nombre del colegio con letra imprenta
13	Comentara acerca de las acciones que realizaban cuando eran pequeños y las que son capaces de realizar en la actualidad. Dibujan y pintan lo que hacían antes y lo que son capaces de realizar ahora.
11	Conversar acerca de sus gustos, habilidades, características y completar los diferentes recuadros. Realice preguntas para poder guiar la actividad. ¿Cómo era? ¿Cómo soy?
15	Comentar la importancia de la higiene personal, realizando preguntas como: ¿por qué es importante lavarse las manos? ¿Cuándo debo lavarme las manos? ¿Qué pasa si no me lavo las manos? Etc. Luego, dibujar utensilios que sirven para la higiene personal.
17	Comentar la importancia del agua y su utilización. Luego, pintan las imágenes en que se utiliza agua.
19	Comenta con tu familia la importancia de la comida saludable y no saludable. Luego, arma un plato con recortes de alimentos saludables

Toda las acciones que realizamos durante nuestra rutina diaria, es una instancia en que nosotros los adultos tenemos que aprovechar para potenciar a nuestros niños y niñas como por ej.

- Solicite a su hijo/a que ayude poner la mesa, vayan contando cuantos platos y cubiertos hay.
- Solicite que ordene sus juguetes.
- Solicite ayuda al momento de cocinar por ejemplo. Me puedes pasar 3 papas, 1 zanahorias entre otras.

Saludada atentamente a usted.

Tías Diony- Marcela.








Para pegar en la página del lado anverso

RECUERDA:

1- COMO TOMAR EL LÁPIZ



2. SUGERENCIAS PARA REALIZAR LAS TAREAS EN EL HOGAR:

1. Realiza tus actividades en un lugar iluminado. 
2. Lavar tus manos. 
3. No tener objetos que te distraigan. 
4. Sentarte correctamente en la silla. 
5. Tener a la mano tu estuche, al momento de realizar tus tareas. 
6. Hacer solitos tus tareas .el adulto, solo te guiara. 