



Curso	Asignatura	Eje	OA
2ºbásico	Matemática	Números y operaciones	OA9

Guía de Aprendizaje: “Sumas y restas”.

- Instrucciones:**
- Lee con mucha atención la explicación e instrucciones de esta guía.
 - Utiliza lápiz mina, goma y cuando sea necesario usa tus lápices de colores.

¡Hola!

¡Hola, cómo estás, espero que bien!

Hoy trabajaremos con RESTAS.

Recuerda las guías de aprendizaje anteriores, ya que ahí esta la información sobre las decenas y unidades

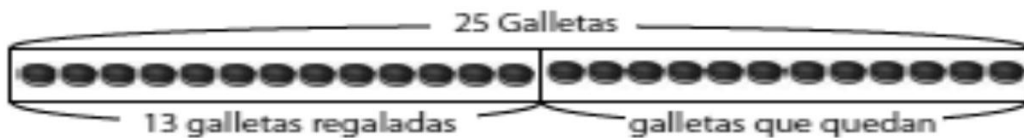
que te ayudarán a entender mejor esta parte de la guía. ¡REVISALAS en tu cuaderno azul, deben estar pegadas!



Restar



- 1** Elena hizo 25 galletas. Le dio 13 a Carlos.
¿Cuántas galletas quedan?



- a) Escribe una expresión para encontrar el número de galletas que quedan.

- b) ¿Cuántas galletas quedan?

Usa diagramas y cubos.





La idea de Ana

Representé las galletas y luego quité 13.

La idea de Diego

Usé ● como galletas e hice grupos de 10. Luego quité 13.

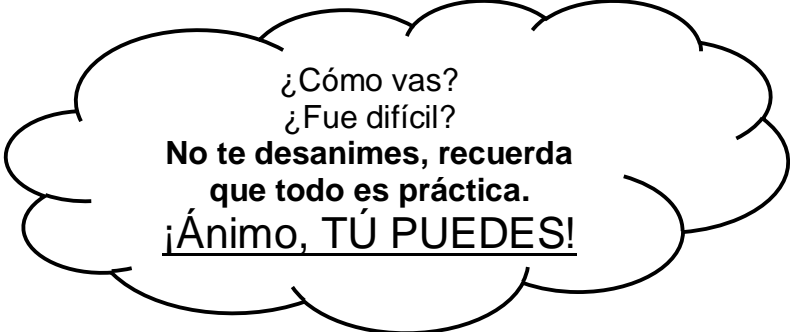
La idea de Paula

Galletas regaladas a Carlos.

Yo usé cubos.

¿Cuántos cubos quedan?

¿Desde dónde deberíamos sacar 13?



1 Tenía 80 galletas. Regalé 60. ¿Cuántas me quedan?

a) -

b) Piensa cómo encontrar el resultado.

decenas	unidades

Resta los grupos de 10. $8 - \square$

c) ¿Cuántas galletas quedan?

2 Resta.

a) $70 - 50 = \square$

b) $90 - 30 = \square$

c) $100 - 70 = \square$

3 Hay 29 flores rojas, y 7 flores blancas. ¿Cuál es la diferencia?

a) -

b) Piensa cómo encontrar el resultado.

decenas	unidades

Resta los números de acuerdo a su valor posicional.

$2 - 0 = \square$ $9 - 7 = \square$

c) ¿Cuál es la diferencia?

4 Resta.

a) $39 - 4 = \square$

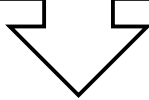
b) $45 - 2 = \square$










c) $87 - 7 = \square$

★ Recuerda que, para aprender, hay que practicar. ★




- Si estas en esta hoja, n°4, es porque ya terminaste la guía, elige un lápiz de color, tu favorito y pinta solo una carita para cada pregunta. Responde honestamente:



AUTOEVALUACIÓN - TÚ, TE EVALUAS		
1. ¿Cómo realice mis trabajos escolares en casa?		
 Muy bien.	 Me costó realizar mi trabajo, pero puedo mejorar.	 Tuve muchos problemas para realizar mi trabajo.
2. ¿Cuido mi material de trabajo		
 Me preocupo de mantenerlo limpio y no arrugarlo.	 Está un poco sucio en algunas partes o se me arrugó.	 Está sucio y arrugado.
3. ¿Estoy aprendiendo?		
 Hoy aprendí cosas nuevas y eso me pone muy feliz.	 Hoy no tengo claro que aprendí, pero lo volveré a intentar.	 Hoy me costó entender, pero me esforzaré y lo volveré a intentar.

¿QUÉ APRENDÍ HOY? Escríbelo.



Si tienes dudas sobre esta guía, no dudes en escribirnos a nuestros correos electrónicos y te responderemos.

2° A	Carolina Aguayo	carolinaaguayo.miravalle@gmail.com
2° B	Carla Licanqueo	carlalicanqueo.miravalle@gmail.com
2° C	Jackeline Fernández	jackelinefernandez.miravalle@gmail.com