

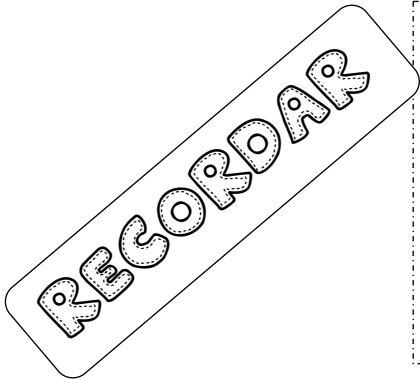


Curso	Asignatura	Eje	OA
2°	Lenguaje	Escritura (Manejo de la lengua) Lectura	OA 19 OA 02

GUÍA DE APRENDIZAJE “GÉNERO Y NÚMERO”

En esta guía aprenderemos sobre la concordancia entre género y número

Recuerda que esta guía debes leerla solo y en voz alta, también puedes pedir ayuda a un adulto.



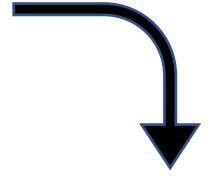
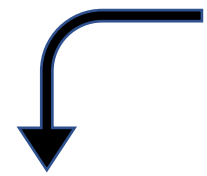
Sustantivos

Son palabras que se usan para nombrar personas, animales, lugares y cosas. Los sustantivos pueden ser: propios o comunes.



Los **ARTÍCULOS** son

Palabras que acompañan a los sustantivos comunes







Si el sustantivo es conocido o se ha mencionado antes, se usan los artículos **DEFINIDOS**:
el – la – los – las

Si el sustantivo es desconocido o no se puede identificar, se usan los artículos **INDEFINIDOS**:
un – una – unos – unas



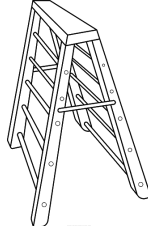



Hoy aprenderemos que:

El sustantivo lo podemos clasificar según: →


→ Su género:	Femenino (mujer) 	Masculino (hombre) 
→ Su número:	Singular (uno) 	Plural (muchos) 

CONCORDANCIA

Los artículos nos ayudan a saber el género y número del sustantivo.

Artículo indicando género - número	
 Femenino (mujer)	Masculino (hombre) 
La escalera 	El árbol 
Las escaleras 	Los árboles 

A PRACTICAR!!!

 Subraya con color azul las palabras con **género masculino** y con rojo las palabras con **género femenino**.

mesa

abuela

gorro

pantalón

abeja

apio

zanahoria

cuaderno

tetera

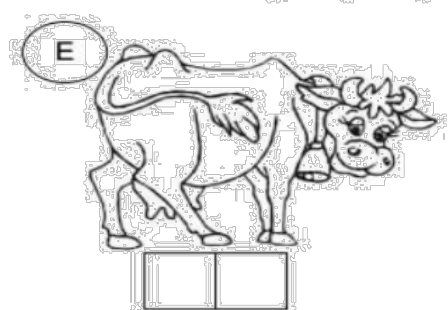


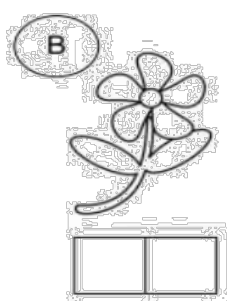

Escribe debajo de cada dibujo:

S si es singular

P si es plural

F si es femenino










M si es masculino




Puedes ingresar a este link para aprender un poco más
<https://www.youtube.com/watch?v=yBNQ1yrNgg>



Lee y marca.

AUTOEVALUACIÓN		
¿Cómo realicé mis trabajos escolares en casa?		
 Muy bien.	 Me costó realizar mi trabajo, pero puedo mejorar.	 Tuve muchos problemas para realizar mi trabajo.
¿Cuido mi material de trabajo		
 Me preocupo de mantenerlo limpio y no arrugarlo.	 Está un poco sucio en algunas partes o se me arrugó.	 Está sucio y arrugado.
¿Estoy aprendiendo?		
 Hoy aprendí cosas nuevas y eso me pone muy feliz.	 Hoy no tengo claro que aprendí, pero lo volveré a intentar.	 Hoy me costó entender, pero me esforzaré y lo volveré a intentar.

¡ QUÉ APRENDÍ HOY ! Escríbelo.



RECUERDA PEGAR TU GUÍA EN EL CUADERNO DE ASIGNATURA CORRESPONDIENTE.

Si tienes dudas sobre esta guía, no dudes en escribirnos a nuestros correos electrónicos y te responderemos.

2º A	Carolina Aguayo	carolinaaguayo.miravalle@gmail.com
2º B	Carla Licanqueo	carlalicanqueo.miravalle@gmail.com
2º C	Jackeline Fernández	jackelinefernandez.miravalle@gmail.com