



Guía de Trabajo, Lenguaje y Comunicación, 1° Básico “Plantillas para Leer”, Primer Semestre 2020

Nombre : _____
Curso : _____
Fecha : ____ / ____ / ____

Objetivo:

OA4 Leer palabras aisladas y en contexto, aplicando su conocimiento de la correspondencia letra-sonido en diferentes combinaciones.

Instrucciones:

- ✓ El siguiente set de letras y sílabas tiene por objetivo practicar la lectura con la ayuda de un adulto.

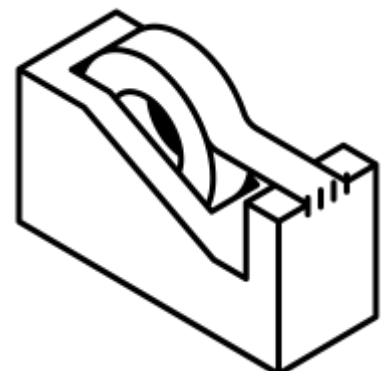
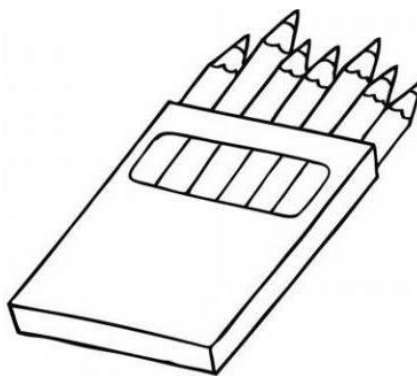

Para armar el set sigue las siguientes instrucciones:

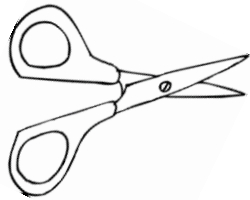
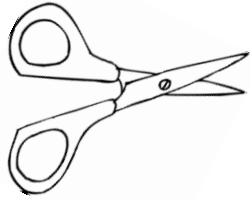
1. Debes pegar en la parte de atrás **un cartón no muy grueso** para que la hoja tenga firmeza.
2. La hoja de letras y sílabas se debe plastificar con un scotch de embalaje incluyendo la parte de atrás que tiene el cartón.
3. Pinta las sílabas de los colores que tú desees, utilizando lápices de colores de madera. **(no utilices plumones ya que evita que se vea la sílaba)**
4. Cada recuadro se debe recortar por el contorno negro.
5. Guarda tus set en una bolsita de ziploc u otra similar.
6. Recuerda ser cuidadoso con el material, puesto que **deberás llevarlo a tu sala de clases para ejercitar con él.**

¿Cómo utilizar el set?

1. Invita a tu familia a jugar.
2. Una vez que tengas listo tu set, comienza a jugar y formen palabras con ellas.
3. Lee las sílabas o palabras en voz alta.
4. Anota las palabras o frases en un cuaderno o pizarra.
5. Juega al memorice con tu set de sílabas.
6. Realiza competencias de quién arma primero una palabra o frase.

MATERIALES QUE NECESITO





da	de	di	do	du
ad	ed	id	od	ud
ta	te	ti	to	tu
at	et	it	ot	ut
a	e	i	o	u
a	e	i	o	U