



Curso	Asignatura	Eje	OA
1° ABC	INGLÉS	IN MY CLASSROOM	OA5-14

GUÍA DE APRENDIZAJE "Numbers and feelings"
 Primer Semestre 2020

Nombre : _____
 Curso : _____
 Fecha : ____ / ____ / ____

Instrucciones:

- LEE CUIDADOSAMENTE TODA LA INFORMACIÓN, SI NO ENTIENDES ALGUNA PALABRA BUSCALA EN UN DICCIONARIO.
- REALIZA ESTA GUÍA DE REFORZAMIENTO Y APRENDIZAJE SOLO O CON UN ADULTO.
- EN LA ÚLTIMA HOJA DE LA GUÍA VAN UNOS LINKS DE VIDEOS QUE TE AYUDARAN A REFORZAR LO QUE ESTAS ESTUDIANDO.
- SI NO TIENES ACCESO A ESTA GUÍA DE FORMA IMPRESA, PUEDES DIBUJAR Y HACER LAS ACTIVIDADES EN TU CUADERNO.
- PARA ESTA GUÍA ESTUDIA LAS PÁGINAS 26-27 DEL ACTIVITY BOOK.

INDICACIONES: COLOREA LOS NUMEROS DE ACUERDO A SU COLOR EN INGLÉS
 (Color the numbers)

COLOUR THE NUMBERS 


Colour and label the numbers

	<p>EIGHT is GRAY THREE is PINK FIVE is ORANGE SIX is GREEN NINE is BLACK FOUR is PURPLE SEVEN is BROWN ONE is YELLOW TEN is RED TWO is BLUE</p>	
		
		
		
		






2. Lee los objetos de la mochila y píntalos de acuerdo a la descripción:
(Read and Paint the objects) .



In my schoolbag there is A green pen. There is A yellow book AND A purple ruler. There is A red Apple AND A blue rubber. There is A pink pencil AND AN ORANGE SANDWICH.



Aprendamos vocabulario: Let's learn vocabulary

Schoolbag : Mochila

Pen : lápiz pasta

There is : hay

Book : libro

Apple : manzana

Rubber : goma, tambien se dice ERASER en inglés.



3. aprendamos algunos sentimientos y emociones, dibuja las caras de acuerdo a la emoción.

(let's learn some feelings and emotions, draw the faces)


HAPPY / FELIZ




SCARED / ASUSTADA



ANGRY/ ENOJADO



SAD / TRISTE



LINKS PARA REFORZAR LO APRENDIDO

1. EXPRESIONES y EMOCIONES en inglés para niños (y español)

<https://www.youtube.com/watch?v=a1AjAoxkMEQ>

2. Útiles Escolares en INGLÉS para niños

<https://www.youtube.com/watch?v=Olnz783drGU>

Si tienes dudas envíame un mail al correo: pamelaparra.miravalle@gmail.com