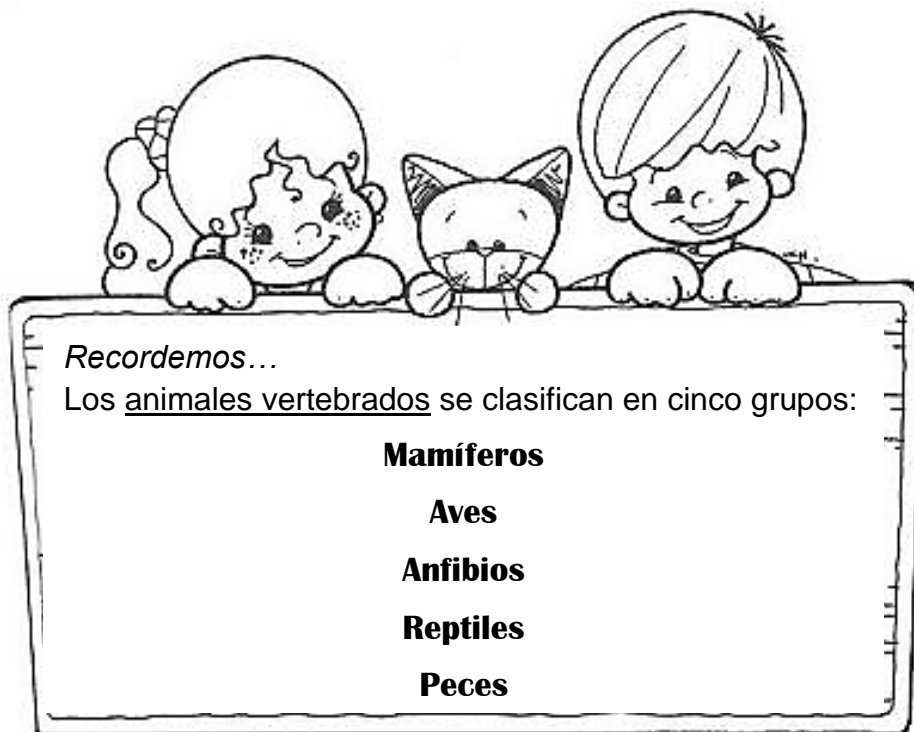




Curso	Asignatura	Eje	OA
2º	Ciencias Naturales	Ciencias de la vida	OA 1

GUÍA DE APRENDIZAJE VERTEBRADOS. LOS PECES

❖ Estimado apoderado. Lea y desarrolle junto con su hijo o hija la siguiente guía de trabajo.



1.- En esta unidad hemos aprendidos dos conceptos nuevos:
ovíparos correspondiente a aquellos animales que nacen por huevos y
vivíparos. Averigua y escribe su significado

2.- En la guía anterior trabajamos los anfibios. Puedes señalar dos características de ellos:

a). _____

b). _____

3.- Y también trabajamos en los reptiles. Ahora escribe dos características de ellos:


a). _____

b). _____

En esta guía trabajaremos con los peces

LOS PECES

- Son animales **vertebrados**.
- Son **ovíparos**.
- Sólo pueden vivir en el **agua**.
- Tienen un **cuerpo alargado** cubierto de **escamas**.
- Tienen **aletas** para poder nadar.




Complementa tu aprendizaje con la página 46 y desarrolla el cuadro de la página 47. Visita estos links.

<https://www.youtube.com/watch?v=amQj26jhgwU>






<https://www.youtube.com/watch?v=oCCDvHbLsbw>

<https://www.youtube.com/watch?v=ujMRWzABr-0&t=58s>

4.- Observa este fondo marino. Pinta los peces que encuentres.



5.- Señalar para cada ejemplo su tipo de reproducción, el ambiente en que vive y como se desplaza.

	Reproducción	Ambiente	Desplazamiento
		Acuático	
	Ovíparo		
			
			Vuelan
			










6.- Encuentra los nombres de estos animales vertebrados. Rodea cada palabra con un color diferente. Pinta los animales.

TUCÁN · SAPO · OSO · LORO · JIRafa · HIENA ·
 CAMELLO · JAGUAR · ELEFANTE · LEÓN · TIGRE · MONO




T I G R E K F Y
 C A M E L L O J
 Y H W C E B R A
 J I R A F A T G
 X E Z P A L U U
 O N M O N O C A
 S A P O T R A R
 O G Ñ L E O N W



AUTOEVALUACIÓN		
¿Cómo realicé mis trabajos escolares en casa?		
 Muy bien.	 Me costó realizar mi trabajo, pero puedo mejorar.	 Tuve muchos problemas para realizar mi trabajo.
¿Cuido mi material de trabajo?		
 Me preocupo de mantenerlo limpio y no arrugarlo.	 Está un poco sucio en algunas partes o se me arrugó.	 Está sucio y arrugado.
¿Estoy aprendiendo?		
 Hoy aprendí cosas nuevas y eso me pone muy feliz.	 Hoy no tengo claro que aprendí, pero lo volveré a intentar.	 Hoy me costó entender, pero me esforzaré y lo volveré a intentar.

¡ QUÉ APRENDÍ HOY ! Escríbelo.



Si tienes dudas sobre esta guía, no dudes en escribirnos a nuestros correos electrónicos y te responderemos.

2° A	Carolina Aguayo	carolinaaguayo.miravalle@gmail.com
2° B	Carla Licanqueo	carlalicanqueo.miravalle@gmail.com
2° C	Jackeline Fernández	jackelinefernandez.miravalle@gmail.com