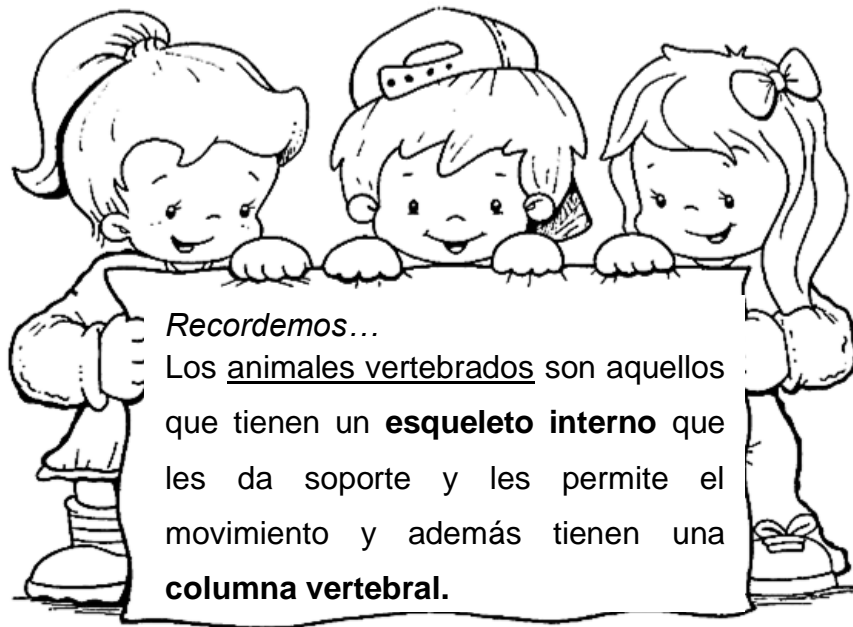


Curso	Asignatura	Eje	OA
2º	Ciencias Naturales	Ciencias de la vida	OA 1

GUÍA DE APRENDIZAJE VERTEBRADOS

- ❖ Estimado apoderado. Le recuerdo lo importante que es en estos momentos que su hijo o hija cuente con su ayuda. Es por esto, que les recomendamos tomarse un tiempo y leer junto a ellos las guías de trabajo enviadas a casa y luego desarrollar las actividades que se plantean en ellas.



Anteriormente trabajamos en los mamíferos. Puedes señalar dos características de ellos:

1. _____

2. _____

Y también trabajamos en las aves. Ahora escribe dos características de ellas:

1. _____

2. _____

En esta guía trabajaremos con los anfibios y reptiles.

LOS ANFIBIOS

- Son animales **vertebrados**.
- Son **ovíparos**.
- Tienen la **piel desnuda y húmeda**.
- **Todos** tienen **cuatro patas**.
- **Algunos** tienen **cola** como la salamandra; otros no la tienen como la rana y el sapo.



Hoy aprendimos una nueva palabra. **Ovíparo**. Averigua que significa y lego escríbelos acá.


Puedes completar tu aprendizaje con tu texto escolar. Página 44
Visita estos links.

<https://www.youtube.com/watch?v=P-92RX0XqCc>

<https://www.youtube.com/watch?v=RRDbPK6DeCk>

<https://www.youtube.com/watch?v=NPQtOj3XkPU>

1.- Observa este estanque de agua, píntalo y encierra con una cuerda roja los anfibios que encuentres.



LOS REPTILES

- Son animales **vertebrados**.
- Son **ovíparos**.
- Tienen el **cuerpo** cubierto de **escamas**.
- La **mayoría** tienen **cuatro patas cortas** y una **cola**.
- **Algunos** tienen **caparazón** como las tortugas.

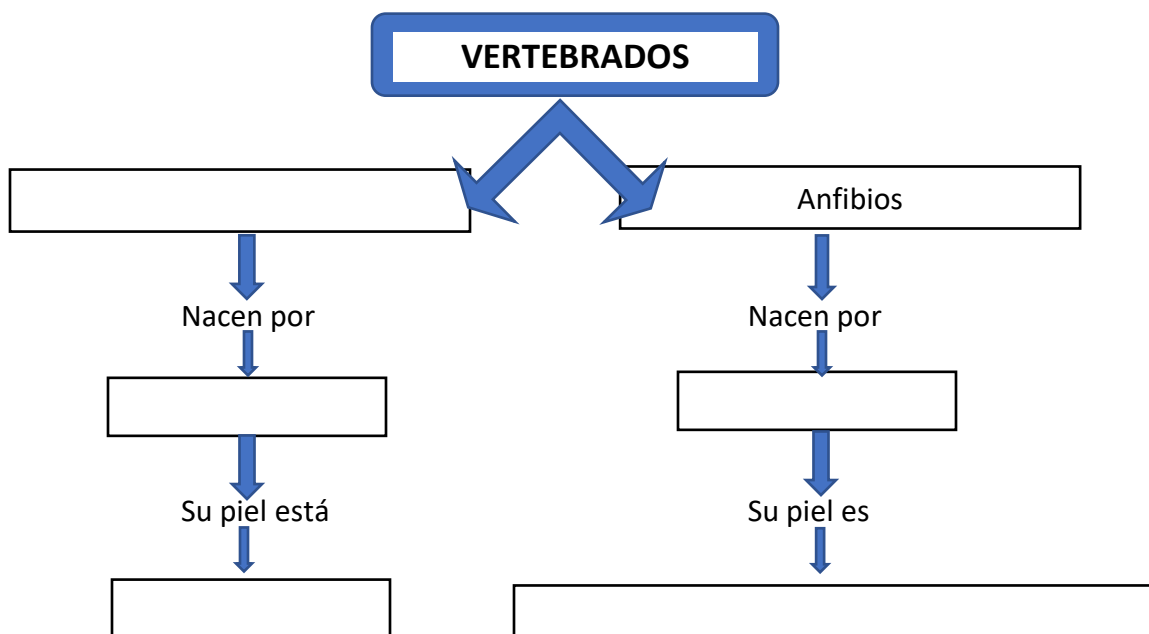


Puedes completar tu aprendizaje con tu texto escolar. Página 45
 Visita estos links.

- <https://www.youtube.com/watch?v=wX5gL-sgr80>
- <https://www.youtube.com/watch?v=X2OSPe0d9u4>
- <https://www.youtube.com/watch?v=kkiHO5ttwH4>

2.- Completa el siguiente esquema, utilizando las palabras que encontraras en el recuadro


REPTILES – HUEVO - ESCAMAS - DESNUDA Y HÚMEDA





AUTOEVALUACIÓN		
¿Cómo realicé mis trabajos escolares en casa?		
 Muy bien.	 Me costó realizar mi trabajo, pero puedo mejorar.	 Tuve muchos problemas para realizar mi trabajo.
¿Cuido mi material de trabajo?		
 Me preocupo de mantenerlo limpio y no arrugarlo.	 Está un poco sucio en algunas partes o se me arrugó.	 Está sucio y arrugado.
¿Estoy aprendiendo?		
 Hoy aprendí cosas nuevas y eso me pone muy feliz.	 Hoy no tengo claro que aprendí, pero lo volveré a intentar.	 Hoy me costó entender, pero me esforzaré y lo volveré a intentar.

¡ QUÉ APRENDÍ HOY ! Escríbelo.



Si tienes dudas sobre esta guía, no dudes en escribirnos a nuestros correos electrónicos y te responderemos.

2° A	Carolina Aguayo	carolinaaguayo.miravalle@gmail.com
2° B	Carla Licancqueo	carlalicanqueo.miravalle@gmail.com
2° C	Jackeline Fernández	jackelinefernandez.miravalle@gmail.com