



## Worksheet 8th Grade. “To be going to ” and “Will” 2020 First Semester

Name : \_\_\_\_\_

Grade: \_\_\_\_\_

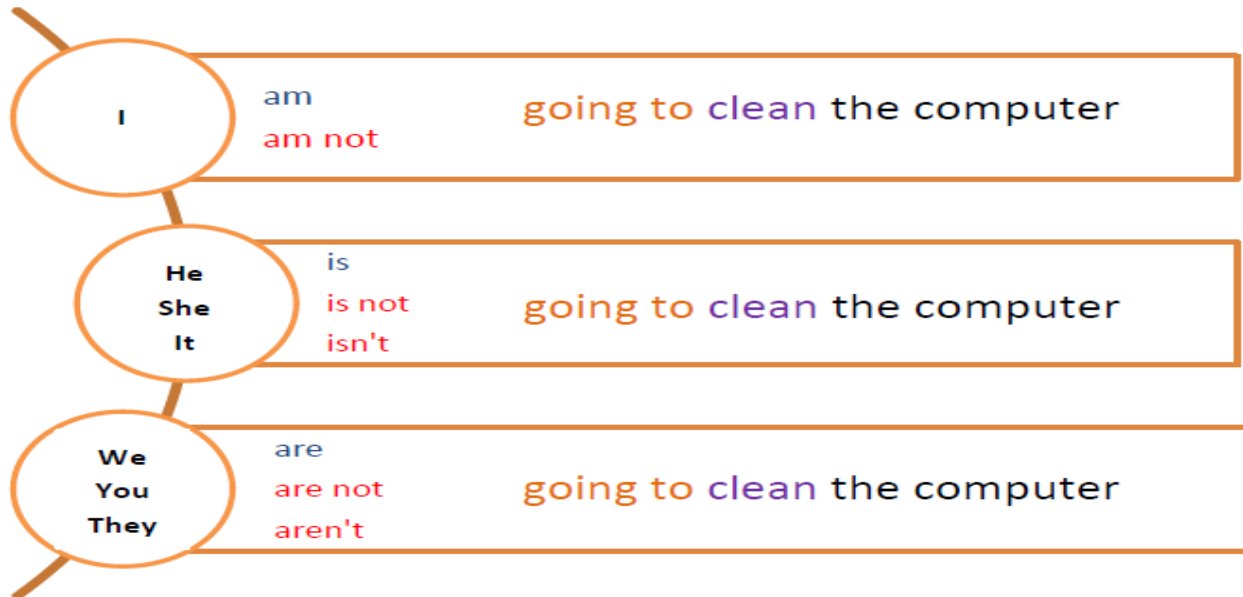
Date : \_\_\_\_ / \_\_\_\_ / \_\_\_\_

**Objetivo:** (OA1) Demostrar comprensión de ideas generales e información explícita en textos orales adaptados y auténticos simples, literarios y no literarios, en diversos formatos audiovisuales (como exposiciones orales, conversaciones, entrevistas, descripciones, instrucciones, procedimientos, anécdotas, narraciones, rimas, juegos de palabras y canciones), acerca de temas variados (experiencias personales, temas de otras asignaturas, del contexto inmediato, de actualidad e interés global o de otras culturas) y que contienen las funciones del año.

### Uso de Going to

**Going to** se utiliza para expresar planes o hechos contundentes a futuro.

Es importante anotar que en esta forma del tiempo futuro, se hace uso del verbo to be en forma presente, por ejemplo:





Subject + To be + Auxiliary verb + Principal verb + Complement

**My family is going to travel to Perú.**

*(Mi familia va a viajar a Perú.)*

En español traducimos esta forma del futuro conjugado con el verbo ir en futuro como auxiliar.

#### Usos de Going to:

1. Para expresar un plan:

- **Lucas is going to make another movie.**  
Lucas va a hacer otra película.

2. Expresa la intención de una persona para realizar algo en tiempo futuro:

- **Miss. Anderson is going to be a jury in the contest.**  
La señorita Anderson va a ser jurado en el concurso.

3. Expresa algo de lo que se tenga certeza:

- **It's going to rain.**  
Va a llover.

Para los usos 1 y 2, no importa si el plan es realista o no y esta construcción verbal se usa de manera informal.



Se puede hacer uso de **will** y **going to**, para expresar una predicción general sobre el futuro. En este tipo de oraciones, el sujeto tiene poco control sobre lo que va a suceder y, por tanto, los usos anteriormente mencionados no aplican, veamos:

#### Con Will:

- ***Our football team will win the national championship.***  
Nuestro equipo de fútbol ganará el campeonato nacional.

#### Con Going to:

- ***Our football team is going to win the national championship.***  
Nuestro equipo de fútbol va a ganar el campeonato nacional.

El tiempo futuro simple no puede utilizarse en frases que empiezan con expresiones como: ***When, while, before, after, by the time, as soon as, if, unless;*** ya que estas expresiones denotan la ocurrencia de un hecho o acontecimiento dentro de cierto tiempo que iría contra la linealidad del tiempo futuro.

Si deseas hacer uso de algunas de estas expresiones, puedes conjugarlas con el tiempo presente simple, por ejemplo:

#### Uso incorrecto:

- ***If you will go to the meeting, call me.***  
Si irás a la reunión, llámame.

#### Uso correcto:

- ***If you go to the meeting, call me.***  
Si vas a la reunión, llámame.



**No esta demás llevar a un esquema para que nos quede más claro lo explicado anteriormente**

## DIFERENCIAS ENTRE WILL Y GOING TO

### Will

- Decisiones rápidas**  
i'm thirsty, i think i will buy a drink.
- Ofrecimiento**  
That looks heavy. I will help you with it.
- Prometer**  
Don't worry. I won't tell anyone.
- Amenazar**  
If you don't stop. I will tell your father.
- Rechazar**  
He won't listen to anything i say.

### Going to

- Planes previos**  
I'm going to the mountain next weekend with my friends
- Evidencias/signos**  
My stomach hurts a lot and I think I am going to puke.  
  
it's 4-0. They're going to win

**Puedes usar will y going to para hacer predicciones**

I think it will rain tomorrow = I think it is going to rain tomorrow

**Compara: Are you busy this evening?**

I haven't made any plans.  
 I think I **will** probably watch tv.  
 I'm probably **going to** watch tv.

Se puede usar **will** y **going to** en este caso ya que estamos "prediciendo" que pasará porque no hay nada planeado.

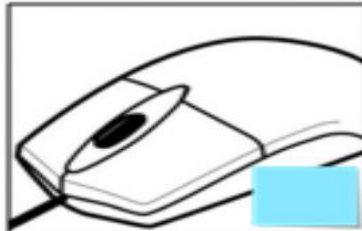
Yes, I'm **going to** the movies.

Solo se puede usar **going to** porque es algo que es un plan previo



**Vocabulary according to the unit. Put the correct number for the following pictures, then complete the sentences.** Poner el número correcto para las siguientes imágenes, luego complete las oraciones

**PRINTER - KEYBOARD - MOUSE - CALCULATOR - SPEAKER - RADIO - COMPUTER - CAMERA - CELLPHONE - MEMORY CARD**




1. She is going to take pictures with the \_\_\_\_\_.

2. \_\_\_\_\_ are not allowed in Math classes.



3. I lost my information! The \_\_\_\_\_ is broken.

4. She is going to type the document with the \_\_\_\_\_.



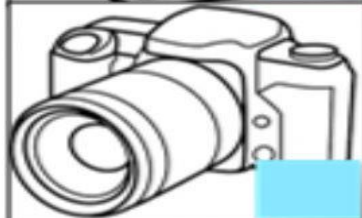
5. The old \_\_\_\_\_ is very big.

6. Call me with your new \_\_\_\_\_.



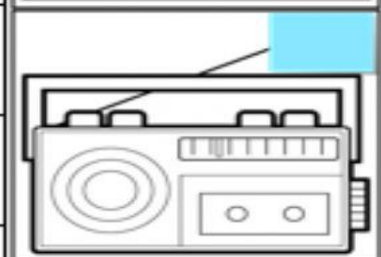
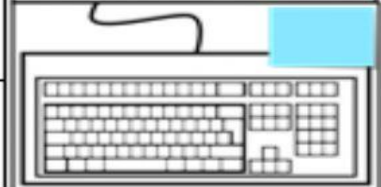
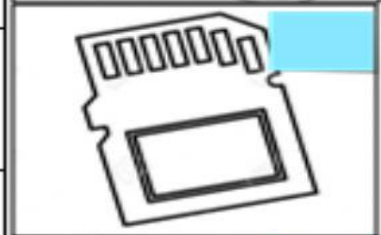
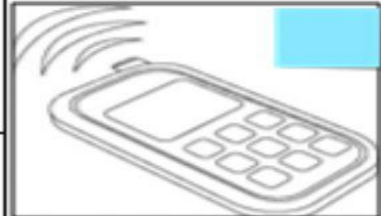
7. Bring up the \_\_\_\_\_ for the party.

8. You listen to the news on the \_\_\_\_\_.



9. My \_\_\_\_\_ just have black color.

10. Click with the \_\_\_\_\_.





Expresar el futuro con 'BE GOING TO'

La expresión **be going to** seguida de un verbo en infinitivo, permite expresar una idea en futuro cercano:

**I'm going to talk to him.** Voy a hablar con él.

**Several employees are going to be promoted next month.** Varios empleados serán ascendidos el próximo mes.

**Be going to** también puede contener una idea de convicción:

**It's going to rain.** Va a llover.

**I'm not going to fail.** No fallaré.

Observación: **be going to** también puede ser usado con un participio pasado:

**They are going to have finished by tomorrow afternoon.** Ellos habrán terminado mañana por la tarde.

(sin embargo **will** es mucho más usado en este tipo de construcciones: **They will have finished...**)

### Exercises.

**Ahora que ya conoces que es el "going to" y el auxiliar "Will" y cómo se usa podemos practicar.**

1. I think we should stay at home. Look at those clouds, it \_\_\_\_\_ (rain).
2. Can't you open the jar? Don't worry, I \_\_\_\_\_ (open) it for you.
3. I \_\_\_\_\_ (take) my children to the theme park soon.
4. We \_\_\_\_\_ (not be) in time for the show if we don't hurry! It's almost eight now!
5. There seems to be a traffic jam further up that road, so we \_\_\_\_\_ (take) the other one.
6. The cat has been acting weird for a few days so I \_\_\_\_\_ (take) it to the vet.
7. She has bought some comic books for my brother. I'm sure he \_\_\_\_\_ (like) them.
8. I \_\_\_\_\_ (not clean) up your mess again.
9. Watch out! You \_\_\_\_\_ (fall) into that hole.
10. This year I \_\_\_\_\_ (win) the lottery for sure, I have a hunch.



¿Going to o will? Escoge la opción más adecuada en cada caso y conjuga el verbo entre paréntesis según convenga.

She \_\_\_\_\_ (visit) New York next week.

It's cold here, I \_\_\_\_\_ (close) the windows.

If you study hard, you \_\_\_\_\_ (pass) your exams.

Do you have plans for the weekend? Yes, I \_\_\_\_\_ (watch) that movie.

My skirt is very dirty. I \_\_\_\_\_ (clean) it!

Tomorrow I \_\_\_\_\_ (learn) how to cook "paella"

Piensa en cómo se conjugaría el verbo entre paréntesis de cada frase en el tiempo que se forma con going to. Hazlo en afirmativo o en negativo según corresponda.

Albert is good at Maths, he \_\_\_\_\_ (study) Statistics degree.

June and her brother \_\_\_\_\_ (travel) around the world the whole next year.

\_\_\_\_\_ (not go) Jane \_\_\_\_\_ to the beach?

What \_\_\_\_\_ (wear) today?

\_\_\_\_\_ she \_\_\_\_\_ eat a hamburger?  
No, she \_\_\_\_\_ eat a hamburger. (-)  
No, she \_\_\_\_\_ eat a salad. (+)





Escuela Básica Particular N° 1650- Miravalle  
Pablo Neruda # 1921 Peñalolén -Tel:722910374  
Email: [colegiomiravalle1650@gmail.com](mailto:colegiomiravalle1650@gmail.com)  
Docente: Carlos Cortés Arqueros



**Choose the correct alternative.**

1.- I \_\_\_\_\_ call you later (Te voy a llamar más tarde).

a- will

b-'m going to

2.- I \_\_\_\_\_ do it, I promise (Lo haré, lo prometo).

a- will

b- 'm going to

3- I think it \_\_\_\_\_ be sunny tomorrow! (Creo que mañana tendremos un día soleado).

a- will

b-'s going to

4- I \_\_\_\_\_ go to the park with some friends tonight (Esta noche iré al parque con algunos amigos).

a- will

b- 'm going to

5- It \_\_\_\_\_ rain. Look at these black clouds! (Va a llover. ¡Mira estas nubes negras!).

a- will

b-'s going to

6- I \_\_\_\_\_ come, trust me! (¡Vendré, confía en mí!)

a- will

b- 'm going to

7- She \_\_\_\_\_ be angry if you don't go (Ella se enfadará si no vas).

a- will

b- 's going to