



GUÍA

Ámbito: Comunicación Integral.

Núcleo: Lenguaje Verbal.





Objetivo: OA3; Descubrir en contextos lúdicos, atributos fonológicos de las palabras conocidas, tales como conteo de palabras, segmentación y conteo de sílabas, identificación de sonidos finales e iniciales.

NOMBRE _____

FECHA _____

Instrucciones:

Pinta la imagen según la cantidad de sílabas ..

	<input type="text"/>	<input type="text"/>	<input type="text"/>	<input type="text"/>
	<input type="text"/>	<input type="text"/>	<input type="text"/>	<input type="text"/>
	<input type="text"/>	<input type="text"/>	<input type="text"/>	<input type="text"/>
	<input type="text"/>	<input type="text"/>	<input type="text"/>	<input type="text"/>



Ámbito: Comunicación Integral.

Núcleo: Lenguaje Verbal.





Objetivo: OA3; Descubrir en contextos lúdicos, atributos fonológicos de las palabras conocidas, tales como, identificación de sonidos finales e iniciales.

NOMBRE _____

FECHA _____

Instrucciones:

Une el dibujo de un objeto o animal que comienza con la vocal correspondiente.

	A
	E
	I
	O



Ámbito: Comunicación Integral.

Núcleo: Lenguaje Verbal.

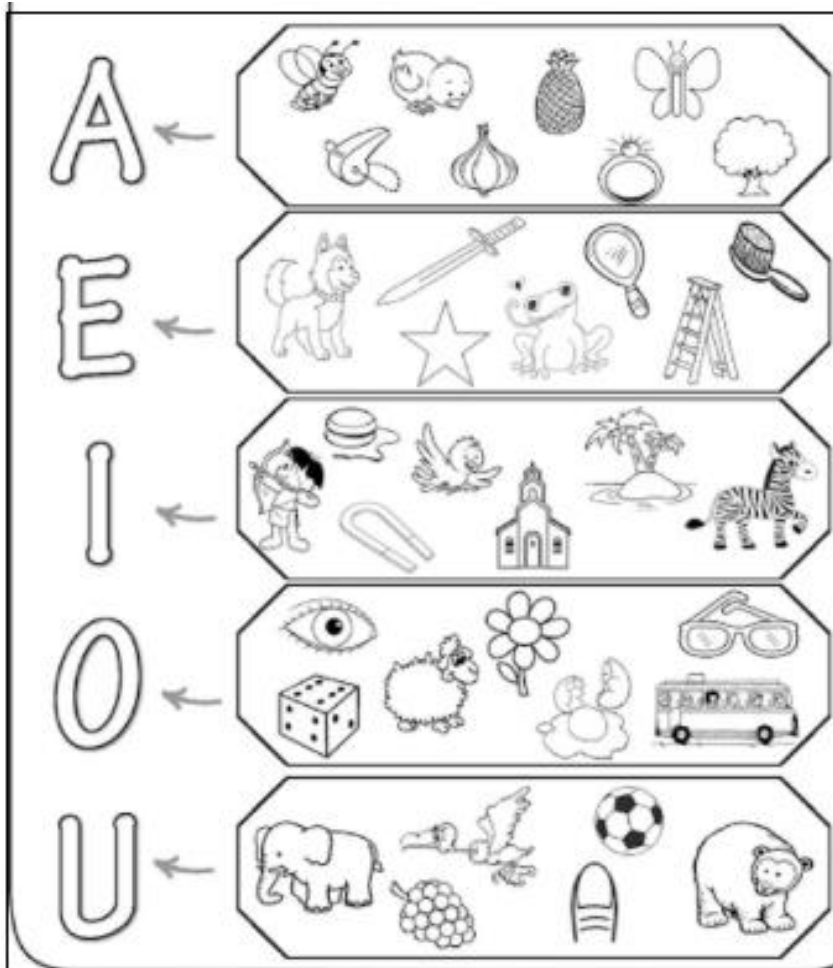
Objetivo: OA3; Descubrir en contextos lúdicos, atributos fonológicos de las palabras conocidas, tales como, identificación de sonidos finales e iniciales.

NOMBRE _____

FECHA _____

Instrucciones:

Pinta los dibujos que comienza con el sonido inicial





Ámbito: Comunicación Integral.

Núcleo: Lenguaje Verbal.

Objetivo: OA7; Reconocer palabras que se encuentran en diversos soportes asociando algunos fonemas a sus correspondiente grafemas.

NOMBRE _____

FECHA _____

Instrucciones:

Pinta las vocales según el color que se te indica.

A	Azul
E	Verde
I	Rajo
O	Amarillo
U	Morado

Mtra. Andrea Villanueva





Ámbito: Comunicación Integral.

Núcleo: Lenguaje Verbal.

Objetivo: OA8; Representar gráficamente algunos trazos, letras, signos, palabras significativas y mensajes simples legibles, utilizando diferentes recursos y soportes en situaciones auténticas.

NOMBRE _____

FECHA _____

Instrucciones: escribe en el círculo, el sonido con el que comienza la imagen **(A- E - I- O-U)**





Ámbito: Comunicación Integral.

Núcleo: Lenguaje Verbal.

Objetivo: OA7; Reconocer palabras que se encuentran en diversos soportes asociando algunos fonemas a sus correspondiente grafemas.

NOMBRE _____

FECHA _____

Instrucciones:

-Encierra con un círculo sólo las vocales mayúsculas impresas

